

## TP: Création par copie

### A réaliser sur la base de test et d'exercices



Exercice	Commandes WinIBW
<p><b>Créer la notice correspondant à l'ISBD suivant et créer les liens (collection – auteur – matière) nécessaires :</b>            L'île sous la lune / Sia Figiel ; trad. de l'anglais par Céline Schwaller. - Nouv. éd.–            Arles : Actes Sud, <b>2010</b>. - <b>315 p.</b> ; 22 cm. - (Antipodes)  <b>ISBN 2-7427-1417-6 (br.)</b>            Collection : Antipodes            Titre original : Where we once belonged            Figiel, Sia. Auteur  <b>Schwaller-Balaÿ Céline. Traduction</b></p>	
<p><b>1. Rechercher la notice de l'édition précédente :</b></p> <p>L'île sous la lune / Sia Figiel ; trad. de l'anglais par Céline Schwaller. - Arles : Actes Sud, <b>2001</b>. - 274 p. ; 22 cm. – (Antipodes)            ISBN : 2-7427-3059-1            Collection : Antipodes            Titre original : Where we once belonged            Figiel, Sia. Auteur            Schwaller, Céline. Traduction</p>	
<p><b>2. Copier la notice :</b></p> <p><i>Ajouter vos initiales en zone de titre sur la copie afin que chacun puisse repérer facilement sa notice</i></p>	
<p><b>3. Faire les modifications nécessaires</b></p>	
<p><b>4. Créer les liens</b></p>	

## **TP: création par copie (suite)**




### **A réaliser sur la base de test et d'exercices**

<b>5. Créer un exemplaire avec le script</b> (avec un code PEB « disponible pour le PEB »)	
<b>6. Modifier le premier exemplaire pour ajouter la zone 991 :</b> Il s'agit de catalogage rétrospectif réalisé en 2010 sur financement ABES par la société X (crédits obtenus en 2009)	

# CORRIGÉ TP: Création par copie

Exercice	Commandes WinIBW
<p><b>1. Rechercher la notice de l'édition précédente :</b></p> <p>L'île sous la lune / Sia Figiel ; trad. de l'anglais par Céline Schwaller. - Arles : Actes Sud, <b>2001</b>. - 274 p. ; 22 cm. – (Antipodes)            ISBN 2-7427-3059-1            Collection : Antipodes            Titre original : Where we once belonged Figiel, Sia. Auteur            Schwaller, Céline. Traduction</p>	<p><b>Commandes WinIBW :</b></p> <p>CHE [index] [Terme de recherche]</p> <p> - données codées</p> <p> - copier notice ou ctrl+F5</p> <p>On obtient, en mode modification :</p> <pre>008 \$aAax3 010 ##\$a2-7427-3059-1\$bbr 100 0#\$a2001 101 1#\$afre\$sceng 102 ##\$aFR 104 ##\$a   b scy\$dba\$e0\$ffre 200 1#\$aL'@île sous la lune\$fSia Figiel\$groman trad. de l'anglais ( îles Samoa-Occidentales) par Céline Schwaller 210 ##\$aArles\$cActes Sud\$d2001 215 ##\$a274 p.\$d22 cm 225 2#\$a@Antipodes 410 ##\$tAntipodes 454 ##\$t@Where we once belonged 700 #1\$aFigiel\$bSia\$4070 702 #1\$aSchwaller\$bCéline\$4730 ...</pre>
<p><b>2. Copier la notice :</b></p> <p><i>Ajouter vos initiales en zone de titre sur la copie afin que chacun puisse repérer facilement sa notice</i></p>	

Exercice	Commandes WinIBW
3. Faire les modifications nécessaires	<p>[Apporter les corrections et enrichissements nécessaires : données codées, pavé ISBD, points d'accès]</p> <p>008 \$aAx3  <b>010 ##\$a2-7427-1417-6\$bbr.</b>  <b>100 0#\$a2010</b>  101 1#\$afre\$sceng  102 ##\$aFR  104 ##\$cy\$dba\$e0\$ffre  105 ##\$c0\$d0\$e0\$fa\$gy  106 ##\$ar  <b>200 1#\$aL'@île sous la lune\$bTexte  imprimé\$fSia Figiel\$gtrad. de l'anglais  par Céline Schwaller-Balay</b>  <b>205 ##\$aNouv.éd.</b>  <b>210 ##\$aArles\$cActes Sud\$d2010</b>  <b>215 ##\$a315 p.\$d22 cm</b>  225 2#\$a@Antipodes  410 ##\$t@Antipodes  454 ##\$t@Where we once belonged  700 #1\$aFigiel\$bSia\$4070  <b>702 #1\$aSchwaller-Balay\$bCéline\$4730</b></p> <p style="text-align: right;"><b>Valider</b></p>

Exercice	Commandes WinIBW
4. Créer les liens	<p><u>Solution 1</u> : méthode automatique</p> <p>[01] MOD -Renseigner la zone complètement (<i>ou partiellement</i>) -Sélectionner la zone à partir du \$t : 410 ##\$t@Antipodes (<i>ou 410 ##\$t@Antipo</i>) -  / Lien / Recherche exacte (MAJ + F9) Ou  / Lien / Recherche tronquée (F9) -  / Lien / Coller (F11) Le lien est établi : supprimer toutes les informations inutiles : seul reste le « \$0 n° ppn ».</p> <p><u>Solution 2</u> : méthode manuelle</p> <p>[01] -Chercher le ppn de la notice de collection à lier, le copier (menu édition/copier ppn) ; revenir à la notice dans laquelle le lien doit être inséré. -MOD -Créer la zone 410 ##\$0. -Coller le ppn dans la zone 410 ##\$0 de la notice bibliographique.</p> <p style="text-align: right;"><b>Valider.</b></p> <p>(L'extension apparaît après cette validation).</p> <p><b>Procéder de la même manière pour tous les liens (auteur, collection, vedette matière...).</b></p>

Exercice	Commandes WinIBW
<p><b>Notice résultant de la création des liens :</b></p>	<pre> 001 04443782X 008 \$aAax3 010 ##\$a2-7427-1417-6\$bbr. 100 0#\$a210 101 1#\$afre\$ceng 102 ##\$aFR 104 ##\$cy\$dba\$e0\$ffre 105 ##\$c0\$d0\$e0\$fa\$gy 106 ##\$ar 200 1#\$aL'@île sous la lune\$bTexte imprimé\$fSia Figiel\$gtrad. de l'anglais par Céline Schwaller-Balay 205 ##\$aNouv.éd. 210 ##\$aArles\$cActes Sud\$d2010 215 ##\$a315 p.\$d22 cm 225 2#\$a@Antipodes 410 ##\$0044436661@Antipodes (Arles), ISSN 1269-990X 454 ##\$t@Where we once belonged 700 #1\$3044436696Figiel, Sia\$4070 702 #1\$3044437757Schwaller-Balay, Céline (1968-....)\$4730 </pre>
<p><b>5. Créer un exemplaire avec le script</b> (avec un code PEB « disponible pour le PEB »)</p>	<p>. Icône </p> <p>. Mettre le code PEB « u »</p> <p>. Valider</p> <p><u>Notice e01</u> e01 \$adate\$bx 930 ##\$bRCR\$ju</p>

Exercice	Commandes WinIBW
<p><b>6. Modifier le premier exemplaire pour ajouter la zone 991 :</b>            Il s'agit de catalogage rétrospectif réalisé en 2010 sur financement ABES par la société X (crédits obtenus en 2009)</p>	<p>AFF S puis clic sur le E01            Ou            MOD e01</p> <p><u>Notice e01</u>            e01 \$adate\$bx            930 ##\$bRCR\$ju  <b>991 ##\$aCatalogage rétrospectif -2011-FINANCEMENT ABES-Société X-CRE DER\$bcrédits ABES2009</b></p>